






ESCALA 1:10.000	DATA 02/07/2021	Rodovia Philuvio Cerqueira Rodrigues - BR-495/RJ Trecho entre o Terminal de Ônibus de Itaipava até a entrada do Vale do Cuiabá	PRANCHA 1/10
--------------------	--------------------	---	-----------------





-  Faixa de Domínio do DNIT - 10,00m do eixo da pista para cada lado
-  Faixa Não Edificante - 15,00m
-  Eixo da Pista

ESCALA

1:1.500

DATA

02/07/2021




Techo AB

PRANCHA

2/10








-  Faixa de Domínio do DNIT - 10,00m do eixo da pista para cada lado
-  Faixa Não Edificante - 15,00m
-  Eixo da Pista

ESCALA	DATA	Trecho BC	PRANCHA
1:1.500	02/07/2021		3/10








-  Faixa de Domínio do DNIT - 10,00m do eixo da pista para cada lado
-  Faixa Não Edificante - 15,00m
-  Eixo da Pista

ESCALA	DATA	Trecho CD	PRANCHA
1:1.500	02/07/2021		4/10





-  Faixa de Domínio do DNIT - 10,00m do eixo da pista para cada lado
-  Faixa Não Edificante - 15,00m
-  Eixo da Pista

ESCALA

1:1.500

DATA

02/07/2021




Trecho DE

PRANCHA

5/10








-  Faixa de Domínio do DNIT - 10,00m do eixo da pista para cada lado
-  Faixa Não Edificante - 15,00m
-  Eixo da Pista

ESCALA	DATA	Trecho EF	PRANCHA
1:1.500	02/07/2021		6/10








-  Faixa de Domínio do DNIT - 10,00m do eixo da pista para cada lado
-  Faixa Não Edificante - 15,00m
-  Eixo da Pista

ESCALA	DATA	Trecho FG	PRANCHA
1:1.500	02/07/2021		7/10








-  Faixa de Domínio do DNIT - 10,00m do eixo da pista para cada lado
-  Faixa Não Edificante - 15,00m
-  Eixo da Pista

ESCALA	DATA	Trecho GH	PRANCHA
1:1.500	02/07/2021		8/10








-  Faixa de Domínio do DNIT - 10,00m do eixo da pista para cada lado
-  Faixa Não Edificante - 15,00m
-  Eixo da Pista

ESCALA	DATA	Trecho HI	PRANCHA
1:1.500	02/07/2021		9/10





-  Faixa de Domínio do DNIT - 10,00m do eixo da pista para cada lado
-  Faixa Não Edificante - 15,00m
-  Eixo da Pista

ESCALA	DATA	Trecho IJ	PRANCHA
1:1.500	02/07/2021		10/10